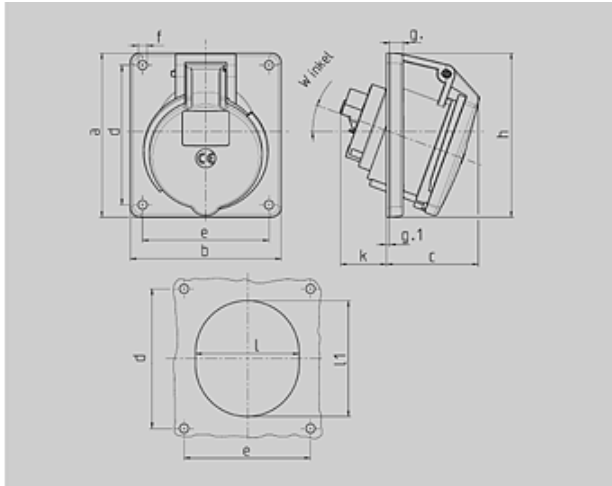


Part no. : 1500

Panel mounted receptacle


Drawing	Amp. Poles	16			32			
		3	4	5	3	4	5	
1 MB 260	Dim. in mm	a	73,5	100	100	100	100	100
	b	64	92	92	92	92	92	
	c	52	58	58	62	62	62	
	d	60	85	85	85	85	85	
	e	52	77	77	77	77	77	
	f	5,5	5,5	5,5	5,5	5,5	5,5	
	g.	7	8	8	8	8	8	
	g.1	2	2	2	2	2	2	
	h	79	100	100	103	103	107	
	k	43	32	32	53	53	45	
	l	52	55	65	67	67	72	
	l1	60	63	72	82	82	85	
	α	20°	20°	20°	20°	20°	20°	
Terminal for cond. cross section (mm²) min.-max.	1,5	1,5	1,5	2,5	2,5	2,5		
	-4	-4	-4	-10	-10	-10		

Article-group : 1044

voltages : 400V

rated current : 32A

pole : 5 pole







IP protection types : IP44

position of ground contact : 6h

packing unit : 0010

weight : 270 g

PART NUMBERS

V	110V		230V		400V		500V		>50-500V	
	Hz	50,60	50,60	50,60	50,60	50,60	100-300	300-500		
16 A	colour									
	amp.									
	3	1462	1463	1464		3186	3187			
32 A	4	1465	1466	1467	1468	1469	1470			
	5	1471	1472	1473	3188	3189	3190			
	3	1491	1492	1493		3201	3202			
	4	1494	1495	1496	1497	1486	1487			
	5	1498	1499	1500	3191	3192	3193			